
Lesson 3

Table of Contents

| | |
|--|----|
| Давайте познакомимся! | 2 |
| Russian names | 4 |
| First name | 4 |
| Отчество - patronymic | 4 |
| Фамилия - last name | 4 |
| When to use Вы and Ты | 5 |
| Addressing friends and acquaintances in Russian | 6 |
| Examples of names and patronymics | 7 |
| Getting someone's attention/Addressing strangers | 10 |
| Setting the scene | 11 |
| Диалог №1 | 11 |
| Вариант диалога №1 | 11 |
| Упражнения | 12 |
| Упражнение №1 | 12 |
| Упражнение №2 | 12 |
| Упражнение №3 | 12 |
| Упражнение №4 | 12 |
| Упражнение №5 | 13 |
| Beyond "how do you do?" | 14 |
| Упражнение №6 | 14 |
| Упражнение №7 | 14 |
| Упражнение №8 | 14 |
| Упражнение №9 | 15 |
| Упражнение №10 | 16 |
| Упражнение №11 | 16 |
| Упражнение №12 | 16 |
| In case you were wondering | 17 |
| Pronouns | 17 |
| Упражнение №13 | 17 |
| The Russian intonation system | 18 |
| Useful words and expressions | 21 |

Lesson №3

MEEYING MPEOPLE

УРОК № 3

ЗНАКОМСТВО

Давайте познакомимся!

There is no secret to greeting people in Russian. It can be as simple as **Здравствуй**те/Здравствуй! Like "Hello" in English, you can use this greeting at any time of the day and with nearly anyone. Keep in mind, however, that you will use this expression only once in the day. If you meet again later, you should greet each other using a different expression. You may use **Доброе утро!** Good morning! **Добрый день!** Good afternoon! or **Добрый вечер!** Good evening! depending on the time of day. More informal greetings such as **Привет!** Hi! or the very slangy **Салют!** Hey! are also possible, but you should be careful when, and with whom you use these.

As we do in English, you might ask someone you know how he/she is doing: **Как поживаете?** How are you? **Как дела?** How are things (going)? Possible responses are **Хорошо** Fine; **Нормально** As usual; **Ничего** O.K. Unlike Americans, whose response to these questions is often nothing more than a polite "Tine, thanks." Russians may take the time to tell you the whole truth!

До свидания Good bye! (literally: "Until our next meeting.") will work in all situations when saying good-bye. You may also use: **Всего хорошего; Всего доброго!** All the best. **Пока!** See ya! or Bye! is more casual and you should be careful when you use it, and with whom.

HELLO!

| | |
|---------------|-----------------|
| Здравствуй | Hello! |
| Доброе утро! | Good morning! |
| Добрый день! | Good afternoon! |
| Добрый вечер! | Good evening! |
| Привет! | Hi! |

HOW ARE YOU?

| | |
|----------------|-------------------------|
| Как поживаете? | How are you? |
| Как живёте? | How's life? |
| Как дела? | How are things (going)? |

WHEN THINGS ARE GOING WELL

| | |
|------------------|---------------|
| Спасибо, хорошо. | Fine, thanks. |
| Прекрасно!! | Excellent. |

WHEN THINGS ARE OK

Ничего́.

O.K.

Та́к себе.

So so.

WHEN THINGS ARE GOING BADLY

Пло́хо.

Bad.

Нева́жно.

Not very well.

GOOD BYE!

До свидáния!

Good-bye.

Споко́йной ночи!

Good night.

Пока́!

Bye! See you!

До за́втра!

See you tomorrow

Всего́ хоро́шего!

All the best!

Всего́ до́брого!

All the best!

Russian names

Russian names consist of three parts: **и́мя** first name, **о́тчество** patronymic and **фа́милия** last name.

First name

If you'd like to find out what a person's first name is, ask:

| | |
|-----------------|--------------------|
| Как вас зову́т? | What is your name? |
| Как ва́ше и́мя? | What is your name? |

You can then tell yours by saying:

| | |
|-----------------|-----------------------|
| Меня́ зову́т... | My name is... |
| Моё́ и́мя... | My (first) name is... |

О́тчество - patronymic

The patronymic is a Russian's second name. It is formed from the father's first name. In English, there are last names which are similar to the Russian patronymic: Johnson, Peterson. The ending for the patronymic will depend on whether it belongs to a son or a daughter. This table gives examples of common patronymics and shows how they are formed:

| Father's name | Son's patronymic | Daughter's patronymic |
|---------------|------------------|-----------------------|
| Алекса́ндр | Алекса́ндрович | Алекса́ндровна |
| Никола́й | Никола́евич | Никола́евна |

Adults address each other using a full first name and the patronymic: **Ива́н Алекса́ндрович!** **Татья́на Никола́евна!** Non-Russians will also use this form of address when speaking to Russians. But when Russians address foreigners in formal or diplomatic circles, they use **господи́н** Mr. or **госпожа́** Mrs./Ms. and the individual's last name.

Фа́милия - last name

Russians rarely use last names when addressing each other. When identifying themselves, it is common for Russians to state their last name first, followed by first name and patronymic:

Как вас зову́т?

-Петро́в, Ю́рий Никола́евич.

Как вас зову́т?

-Петро́ва, Валенти́на Фёдоровна.

When to use **Вы** and **Ты**

Russian, unlike English, has two different forms of the second person singular pronoun "you": **Вы** and **ты**. Compare these to the French *Vous* and *tu* or the German *Sie* and *du*. The **Вы** form is also the second person plural.

Вы is used in formal situations, work settings, when speaking to a superior or to someone older, to whom you wish to show a degree of respect. **Вы** indicates distance (emotional, social or chronological).

Ты is used in informal situations, family relationships (between spouses, parents and children, between siblings and with other relatives), when speaking to someone younger than you. **Ты** indicates closeness (in age or in terms of friendship and intimacy).

Вы-forms of address can be full first name plus patronymic, full first name minus patronymic, or shortened first name only. **Ты**-forms of address will be first name only, either full or shortened.

Ты is always used when addressing God, speaking to children (your own or anyone's) and calling your cat or dog.

When they first meet, adults will usually begin by addressing each other as **Вы**. At some point in time in the relationship, one may suggest to the other that they change to **ты** by saying: **Давайте перейдём на ты;** or **Можно на ты?** If this is mutually agreeable, the relationship passes onto a new level; some people even make a ritual of it by drinking "**брудершафт**".

Addressing friends and acquaintances in Russian

The first name is the most common form of address between persons who enjoy a close relationship. The use of the various forms of the first name (similar to our American nicknames) is influenced by the degree of intimacy in the relationship. The greater the intimacy, the more variety in these forms. For example:

- A Full forms of the first name (**Влади́мир, Татья́на**) are the most neutral forms of address between individuals who are on either **Вы** or **ты** terms.
- B Shortened forms without suffixes (**Воло́дя, Тя́ня**) indicate a certain degree of closeness. These forms are often used interchangeably with those in category A and are appropriate when the relationship is either **Вы** or **ты**.
- C Nicknames with the suffix **-ка** (**Воло́дка, Тя́нька**) imply intimacy which may be without affection. The younger generation prefers these very informal forms and depending on the situation, they could also be interpreted as condescending.
- D Only if the individuals are on **ты** terms should the "diminutive" or "affectionate" forms of the name be used. Nicknames with these suffixes, **-ечка, -енька, -юша, -юшка** (**Воло́дечка, Воло́денька, Тя́нечка, Тяню́ша**) have a very specific coloring and non-native speakers of Russian will want to take care in using them. Russian women seem to favor the use of diminutive forms more than men and as you might suspect, men will use diminutive forms when addressing women, but not when addressing other men.
- E Nicknames with a "zero" ending (**Воло́дь, Тянь**) belong almost exclusively to the younger generation and non-native speakers should avoid them. They are used as a type of *vocative* case, that is, when trying to get someone's attention.

Examples of names and patronymics

| <i>МУЖСКИЕ ИМЕНА</i> | |
|--|-----------------------------|
| <i>MEN'S NAMES</i> | |
| <i>имя, отчество</i> | <i>уменьшительные формы</i> |
| <i>first name & patronymic</i> | <i>diminutives</i> |
| Алекса́ндр Алекса́ндрович, Алекса́ндровна | Са́ша, Шу́ра |
| Алексе́й Алексе́евич, Алексе́евна | Але́ша, Ле́ша |
| Анато́лий Анато́льевич, Анато́льевна | То́ля |
| Андре́й Андре́евич, Андре́евна | Андрю́ша |
| Анто́н Анто́нович, Анто́новна | Анто́ша, То́ша |
| Арка́дий Арка́дьевич, Арка́дьевна | Арка́ша |
| Бори́с Бори́сович, Бори́совна | Бо́ря |
| Вале́рий Вале́рьевич, Вале́рьевна | Вале́ра |
| Васи́лий Васи́льевич, Васи́льевна | Ва́ся |
| Ви́ктор Ви́кторович, Ви́кторовна | Ви́тя |
| Влади́мир Влади́мирович, Влади́мировна | Воло́дя |
| Геор́гий Геор́гиевич, Геор́гиевна | Жо́ра |
| Григо́рий Григо́рьевич, Григо́рьевна | Гри́ша |
| Дми́трий Дми́триевич, Дми́триевна | Ди́ма, Ми́тя |
| Евге́ний Евге́ньевич, Евге́ньевна | Же́ня |

| | |
|--------------------------------------|--------|
| Ива́н Ива́нович, Ива́новна | Ва́ня |
| И́горь И́горевич, И́горевна | |
| Илья́ Илья́ч, Илья́нична | Илю́ша |
| Лев Льво́вич, Льво́вна | Ле́ва |
| Макси́м Макси́мович, Макси́мовна | |
| Михаи́л Миха́йлович, Миха́йловна | Ми́ша |
| Никола́й Никола́евич, Никола́евна | Коля |
| Оле́г Оле́гович, Оле́говна | |
| Па́вел Па́влович, Па́вловна | Па́ша |
| Пе́тр Петро́вич, Петро́вна | Пе́тя |
| Серге́й Серге́евич, Серге́евна | Серёжа |
| Степа́н Степа́нович, Степа́новна | Сте́па |
| Фёдор Фёдорович, Фёдоровна | Фе́дя |
| Ю́рий Ю́рьевич, Ю́рьевна | Ю́ра |

ЖЕ́НСКИЕ ИМЕНА́**WOMEN'S NAMES**

| <i>и́мя</i> | <i>уменьши́тельные фо́рмы</i> |
|-------------------|-------------------------------|
| <i>first name</i> | <i>diminutives</i> |
| Алекса́ндра | Са́ша |
| А́лла | А́ля |
| Анастаси́я | На́стя, А́ся |
| А́нна | А́ня |
| Валенти́на | Ва́ля |

| | |
|------------|--------------|
| Варва́ра | Ва́ря |
| Ве́ра | |
| Га́лина | Га́ля |
| Евге́ния | Же́ня |
| Екатери́на | Ка́тя |
| Еле́на | Ле́на |
| Елизаветá | Ли́за |
| Зинаи́да | Зи́на |
| Зо́я | |
| Ири́на | И́ра |
| Ки́ра | |
| Кла́вдия | Кла́ва |
| Лари́са | Ла́ра |
| Ли́дия | Ли́да |
| Любо́вь | Лю́ба |
| Людми́ла | Лю́да, Ми́ла |
| Маргари́та | Ри́та |
| Мари́на | |
| Мари́я | Ма́ша |
| Наде́жда | На́дя |
| Ната́лья | Ната́ша |
| Ни́на | |
| О́льга | О́ля |
| Раи́са | Ра́я |
| Светла́на | Све́та |
| Со́фья | Со́ня |
| Тамара́ | |
| Татья́на | Та́ня |

Getting someone's attention/Addressing strangers

If you need to address a stranger, or get their attention for whatever reason, you should remember the following:

- A All strangers (except for children) should be addressed as **Вы**.
- B Women in general are **Де́вушка!** (Miss!) - unless this is obviously inappropriate.
- C Men in general are **Молодо́й челове́к!** (Young man!) unless, again, this is obviously inappropriate.
- D In those situations where B and C are inappropriate, simply use:

| | |
|-------------------------|----------------------|
| Простите, пожалуйста... | Pardon me, please... |
| Будьте добры... | Be so kind... |
| Скажите, пожалуйста... | Tell me, please... |

Setting the scene

A Russian and an American meet at a reception. The Russian (P) is introducing himself and his wife to the American (A).

Listen to the dialog several times with your books closed. Do not repeat it. Try to understand what the speakers are saying. Working as a group, discuss what was said. Then listen to the American's lines. You are responsible for learning these. You are also responsible for being able to understand the Russian's lines and to respond to them in the appropriate manner.

Диалог №1

| ПОЗНАКО́МЬТЕСЬ, ПОЖА́ЛУЙСТА! | | |
|------------------------------|--|---|
| P. | Здра́вствуйте. Дава́йте познако́мимся. Меня́ зову́т Влади́мир Никола́евич. | Hello. Let me introduce myself. My name is Vladimir Nikolaevich. |
| A. | О́чень приятно. Меня́ зову́т Джон Марти́нез. А как ва́ша фами́лия? | Pleased to meet you. My name is John Martinez. What is your last name? |
| P. | Моя́ фами́лия Петро́в. Рад познако́миться. А это́ моя́ жена́, Екате́рина Васи́льевна. Познако́мьтесь, пожа́луйста. | My last name is Petrov. Pleased to meet you. And this is my wife, Yekaterina Vasil'evna. Please get acquainted. |
| A. | О́чень рад познако́миться, Екате́рина Васи́льевна. | Very pleased to meet you, Yekaterina Vasilevna. |

Вариант диалога №1

| ПОЗНАКО́МЬТЕСЬ, ПОЖА́ЛУЙСТА! | | |
|------------------------------|--|---|
| P. | Здра́вствуйте. Дава́йте познако́мимся. Меня́ зову́т А́нна Алекса́ндровна. | Hello. Let me introduce myself. My name is Anna Aleksandrovna. |
| A. | О́чень приятно. Меня́ зову́т Синди Пе́терсон. А как ва́ша фами́лия? | Pleased to meet you. My name is Cindy Peterson. What is your last name? |
| P. | Моя́ фами́лия Моро́зова. Ра́да познако́миться. А это́ мой муж, Макси́м Дми́триевич. Познако́мьтесь, пожа́луйста. | My last name is Morozova. Pleased to meet you. And this is my husband Maxim Dmitrievich. Please get acquainted. |
| A. | О́чень ра́да познако́миться, Макси́м Дми́триевич. | Very pleased to meet you, Maxim Dmitrievich. |

Упражнения

Упражнение №1

From those given below, choose the correct response to the following:

1. Меня зовут Владимир Николаевич.
2. Познакомьтесь, пожалуйста.
3. Как ваша фамилия?

- a. Очень рад (рада) познакомиться.
- b. Моя фамилия Браун.
- c. Очень приятно.

Упражнение №2

Translate into Russian.

1. Hello.
2. My name is...
3. My last name is...
4. What is your last name?
5. Very pleased to meet you.

Упражнение №3

With your teacher playing the role of the Russian, act out the dialogs. At first adhere closely to the original, then use as many variations as possible. Use your own first and last names instead of those given for the American.

Упражнение №4

Patronymics are formed by adding **-ович (-евич)** to the father's name for men and **-овна (-евна)** for women.

Give the name and patronymic of each person listed below:

| First name | Father's name | Name and patronymic |
|------------|---------------|---------------------|
| Сергей | Максим | |
| Николай | Константин | |
| Игорь | Николай | |
| Иван | Семён | |
| Вера | Борис | |
| Елена | Алексей | |
| Ирина | Антон | |
| Галина | Андрей | |

Упражнение №5

Your instructor will give you the names and patronymics of the following well-known Russians. Listen carefully as he/she reads them aloud.

И. Е. Рэ́пин

И. И. Левита́н

М. П. Му́соргский

П. И. Чайко́вский

Л. Н. Толсто́й

А. С. Пу́шкин

А. П. Че́хов

А. А. Ахма́това

М. И. Цвета́ева

М. С. Горбачёв

Б. Н. Е́льцин

В. С. Черномы́рдин

Beyond "how do you do?"

Here are some useful phrases:

- | | |
|-----------------------------------|-----------------------------------|
| 1. Как вас зову́т? | What's your name? (formal/plural) |
| Как тебя́ зову́т? | What's your name? (informal) |
| Как её зову́т? | What's her name? |
| Как его́ зову́т? | What's his name? |
| Как их зову́т? | What are their names? |
| | |
| 2. Меня́ зову́т Джон. | My name is John. |
| Меня́ зову́т Сюзан. | My name is Susan. |
| Его́ зову́т Грегори. | His name is Gregory. |
| Его́ зову́т Алекса́ндр Петро́вич. | His name is Alexander Petrovich. |
| Его́ зову́т Серге́й Андре́евич. | His name is Sergey Andreevich. |
| Её зову́т Линда. | Her name is Linda. |
| Её зову́т А́нна Никола́евна. | Her name is Anna Nikolaevna. |
| Её зову́т Ни́на Григо́рьевна. | Her name is Nina Grigorevna. |
| | |
| 3. Моя́ фами́лия Марти́нез | My last name is Martinez. |
| Моя́ фами́лия Джо́нсон. | My last name is Johnson. |
| Его́ фами́лия Ива́нов. | His last name is Ivanov. |
| Её фами́лия Петро́ва. | Her last name is Petrova. |

Упражне́ние №6

Answer the following questions using names from the list on [names-patronymics](#) for numbers 3, 4 and 5:

1. Как вас зову́т?
2. Как тебя́ зову́т?
3. Как её зову́т?
4. Как их зову́т?
5. Как его́ зову́т?

Упражне́ние №7

Using the dialogs as a model, ask your instructor what his/her name is (first name, patronymic and last name). Introduce him/her to your classmates.

Упражне́ние №8

Do the same with your classmates. Introduce them to your instructor.

Упражнение №9

Take a look at these pictures. Ask your teacher if he/she knows who they are:

Кто это?

Как его/её зовут?

Listen carefully to the answers and then ask your classmates the same thing.



Алексей Булдаков



Юрий Крученко



Елена Костина



Иван Волков



Валерий и Виола



Ирина Кокрятская

Упражнение №10

From those given on the right, choose the appropriate response to the following:

| | |
|------------------------|-----------------------------|
| 1. Здра́вствуйте! | a. Спа́сибо, хоро́шо, |
| | b. До́брое у́тро. |
| | c. Я аме́риканец. |
| 2. Как пожива́ете? | a. Спа́сибо, непло́хо. |
| | b. Спа́сибо. |
| | c. Не́т. |
| 3. Как вас зову́т? | a. О́чень приятно́. |
| | b. Алекса́ндр Петро́вич. |
| | c. Ра́д познако́миться. |
| 4. Как ва́ша фами́лия? | a. Мо́я фами́лия Ива́нов. |
| | b. Меня́ зову́т Джо́рдж. |
| | c. Его́ фами́лия Пе́терсон. |
| 5. Как де́ла? | a. Спа́сибо, хоро́шо. |
| | b. О́чень приятно́. |
| | c. До́брый ве́чер. |

Упражнение №11

How should you respond to the following statements?

Здра́вствуйте! Меня́ зову́т Бори́с Семёнович.

До́брый день! Меня́ зову́т Григо́рий Ива́нович.

До́брый ве́чер! Меня́ зову́т Константи́н Миха́йлович.

До́брое у́тро! Меня́ зову́т Мари́я Никола́евна.

Здра́вствуйте! Меня́ зову́ Со́фья Миха́йловна.

Упражнение №12

Introduce yourself to different teachers and students in the Russian section. Ask them what their first and last names are. Be sure to use the proper forms of address for strangers («Вы»).

In case you were wondering

Accusative case. The accusative case is used to indicate **direct objects** (whom? what?) and destinations when used with the prepositions **В** or **НА** and a "verb of motion".

The table below illustrates the accusative case endings for nouns and adjectives and compares them to nominative. You will notice that we have included the plural forms **они**.

| NOMINATIVE | | ACCUSATIVE | |
|-------------|-------------------|-------------|-------------------|
| он | но́вый студéнт | он | но́вого студéнта |
| | ста́рый дом | | ста́рый дом |
| она́ | но́вая студéнтка | она́ | но́вую студéнтку |
| | ста́рая кварти́ра | | ста́рую кварти́ру |
| оно́ | но́вое сло́во | оно́ | но́вое сло́во |
| | ста́рое крэ́сло | | ста́рое крэ́сло |

| NOMINATIVE | | ACCUSATIVE | |
|-------------|------------------|-------------|------------------|
| они́ | но́вые студéнты | они́ | но́вых студéнтов |
| | ста́рые костю́мы | | ста́рые костю́мы |

Pronouns

The table shows the accusative case forms for pronouns and compares them to nominative.

| NOMINATIVE | ACCUSATIVE |
|-------------|--------------|
| я | меня́ |
| ты | тебя́ |
| он | его́ |
| она́ | её |
| мы | нас |
| вы | вас |
| они́ | их |

Упражне́ние №13.

Look back through lessons 2 and 3 and find examples of the accusative case.

The Russian intonation system

Much in the same way as English does, Russian uses a system of rising and falling intonations within a sentence to indicate that it is: a declarative statement, a question or an exclamation. Examine the following English sentences. Note their punctuation and attempt to read them with the proper intonation:

Your son graduated from Harvard.

Your son graduated from Harvard?

Your son graduated from Harvard!

Now listen as your instructor reads this set of similar sentences in Russian. Note where the "center" of intonation is (always on the word in question or a question word, in a question), and the rise and fall of the voice:

Ва́ша дочь о́кони́ла МГУ.

Ва́ша дочь о́кони́ла МГУ?

Ва́ша дочь о́кони́ла МГУ!

The Russian intonation patterns have been organized into a system which refers to them as "intonation constructions" or "ИК". There are 5 basic patterns:

1. **ИК-1.** for declarative sentences, statements. The tone is even, with a slight falling off at the end. Often this intonation is perceived by speakers of English as "boring", but you should resist the temptation to "jazz it up".

For example:

Моя́ фами́лия Моро́зов. Меня́ зову́т Никола́й Петро́вич. Э́то моя́ жена́. Её́ зову́т Ека́тери́на Васи́льевна. Мы москвичи́. Мы живём в Москве́.

2. **ИК-2.** for questions containing a question word (**Что? Кто? Как? Где? Когда?**, etc.). The intonation rises on the question word and then drops and levels off for the rest of the sentence.

For example:

Кто́ э́то? Что́ э́то?

Как вас зову́т?

Где вы живёте? Где вы рабо́таете?

Когда́ вы прие́хали в Москву́?

3. **ИК-3.** for questions which do NOT contain a question word. This pattern is used to turn declarative sentences into questions without changing word order. The intonation rises on the word in question and then drops and levels off for the rest of the sentence.

For example:

Вы говори́те по-ру́ски? Вы хорошо́ говори́те по-ру́ски?

Вы рабо́таете в амери́канском посольстве́?

Вы давно́ в Москве́?

Э́то ва́ша маши́на?

У вас есть де́ти?

4. **ИК-4.** for "incomplete" questions which are usually prefaced with «А..?». In a dialog, these refer back to a question asked previously. The intonation dips slightly at the beginning of the question, then rises sharply and continues to rise to the end of the sentence.

For example:

-Как дела́?

-О́чень хоро́шо, спаци́бо. А у вас? [А как у вас дела́?]

Мой сын у́чится в университе́те. А ваш? (Где у́чится ваш сын?)

Ле́том мы пое́дем на Чёрное мо́ре. А вы? (Куда́ вы пое́дете ле́том?)




















5. **ИК-5.** for exclamations which may be either sincere or sarcastic, depending on the context. The intonation rises at the beginning of the sentence, levels off, stays high and then drops at the end of the sentence.

| | |
|--------------------------|---|
| Кака́я сего́дня пого́да! | (the sun is shining, the sky is blue, the birds are singing...) |
| Кака́я сего́дня пого́да! | (it's raining cats and dogs, the wind is howling...) |
| Како́й у него́ го́лос! | (a real Pavarotti!) |
| Како́й у него́ го́лос! | (he couldn't carry a tune in a bushel basket...) |

Now close your books and listen carefully as your instructor reads the following sentences aloud. Can you identify which are statements, and which are questions?

1. Москва́ - столи́ца Росси́и.
2. Москва́ столи́ца Росси́и?
3. Вы рабо́таете в амери́канском посольстве́.
4. Вы рабо́таете в амери́канском посольстве́?
5. Его́ зову́т Евге́ний Петро́вич.
6. Его́ зову́т Евге́ний Петро́вич?
7. У неё дво́е дете́й.
8. У неё дво́е дете́й?
9. А у вас? Как у вас дела́?
10. Кака́я интере́сная карти́на!

The chart on the next page gives you a visual representation of these intonation constructions.

| ИК | TABLE OF INTONATION CONSTRUCTIONS | | | |
|------|---|--|--|---|
| ИК-1 |  Здесь. |  Здесь остано́вка. |  Э́то пя́тый авто́бус. |  Вот универси́тет. |
| ИК-2 |  Кто? |  Где он живёт? |  Почему́ так? |  Что э́то? |
| ИК-3 |  Здесь? |  -Здесь остано́вка? |  -Э́то пя́тый авто́бус? |  Она́ поёт? |
| ИК-4 |  А вы? |  А ваш сын? |  А пя́тый авто́бус? |  А универси́тет? |
| ИК-5 | ----- |  Как она́ танцует! |  Замеча́тельный го́лос! |  Настоя́щая весна́! |

Useful words and expressions

| | |
|------------------------|------------------------------|
| вечер | evening |
| день | day |
| имя | first name |
| ночь | night |
| познакомиться | to get acquainted |
| утро | morning |
| хорошо | good |
| фамилия | last name |
| Всего доброго! | All the best! |
| Всего хорошего! | All the best! |
| Давайте познакомимся! | Let's get acquainted! |
| Доброе утро! | Good morning! |
| Добрый день! | Good afternoon! |
| До свидания! | Good-bye! |
| Здравствуйте! | Hello! How do you do! |
| Извините (простите)... | Excuse me... |
| Как вас зовут? | What is your name? |
| Как ваше имя? | What is your name? |
| Как дела? | How are you? How are things? |
| Как живёте? | How are you? |
| Меня зовут... | My name is... |
| Моя фамилия... | My last name is... |
| Скажите, пожалуйста... | Tell me, please... |
| Что нового? | What's new? |