
Lesson 1

Table of Contents

Русский алфавит	2
The Russian alphabet	3
Упражнение №1.	19
Упражнение №2.	20
Упражнение №3.	20
Упражнение №4.	21
Упражнение №5.	21
Russian phonetics	22
Practice in Russian phonetics	23
Spelling and pronunciation	24
Rule 1: the vowels o and a	24
Rule 2: The vowels e and я	25
Reading exercises	26
Упражнение №7.	27
Упражнение №8.	28
Упражнение №9.	29
Упражнение №10.	30
Упражнение №11.	31
Упражнение №12.	32
Упражнение №13.	33
Упражнение №14.	34
Упражнение №15.	35
Упражнение №16.	36
Упражнение №17.	37
Упражнение №18.	38
Learning Russian script	39

Русский алфавит

Table 1.1. Русский алфавит

А а	Р р
Б б	С с
В в	Т т
Г г	У у
Д д	Ф ф
Е е	Х х
Ё ё	Ц ц
Ж ж	Ч ч
З з	Ш ш
И и	Щ щ
Й й	ь
К к	ы
Л л	ь
М м	Э э
Н н	Ю ю
О о	Я я
П п	

The Russian alphabet


The Russian alphabet "Cyrillic" is named in honor of St. Cyril, a Greek missionary who brought the written word to the Slavs in the 9th century. This alphabet, as it exists today, consists of 33 letters/symbols: 10 vowel symbols, 20 consonants, 1 semi-vowel and 2 symbols with no sound value.

The following is a presentation of the Cyrillic alphabet "Кириллица". It consists of letters/symbols which:

1. resemble Latin letters and represent approximately the same sounds.



МАМА ма́ма



КОМЕТА коме́та



КОТ ко́т

Practice reading the following words:

А́ТОМ	Кака́о	Мо́кко
Те́ма	То́м	Ме́кка

2. resemble Latin letters, but represent different sounds:


Р р	represents a trilled or "flapped" r. (Compare it to the double t sound in "letter" or the double d sound in "ladder".)
У у	is a vowel which represents the long vowel sound oo.
С с	represents the sound s.
В в	represents the sound v.




КА́ССА



МЕТРО́



ТРА́КТОР



Practice reading the following words:

метр	курс	ма́сса	кво́та
мото́р	текст	торт	ма́ска
квас	а́рка	ао́рта	ка́рта
акт	а́втор	ко́смос	теа́тр
арома́т	сорт	самова́р	автома́т

Н н	represents the sound n.
-----	-------------------------




Practice reading the following words:

сена́тор	нерв	нос
ветера́н	океа́н	мана́ра
моме́нт	но́рма	но́мер
рестора́н	ва́нна	НА́ТО

3. look different from Latin letters altogether.

И и	is a vowel which represents the long vowel sound ee.
-----	--



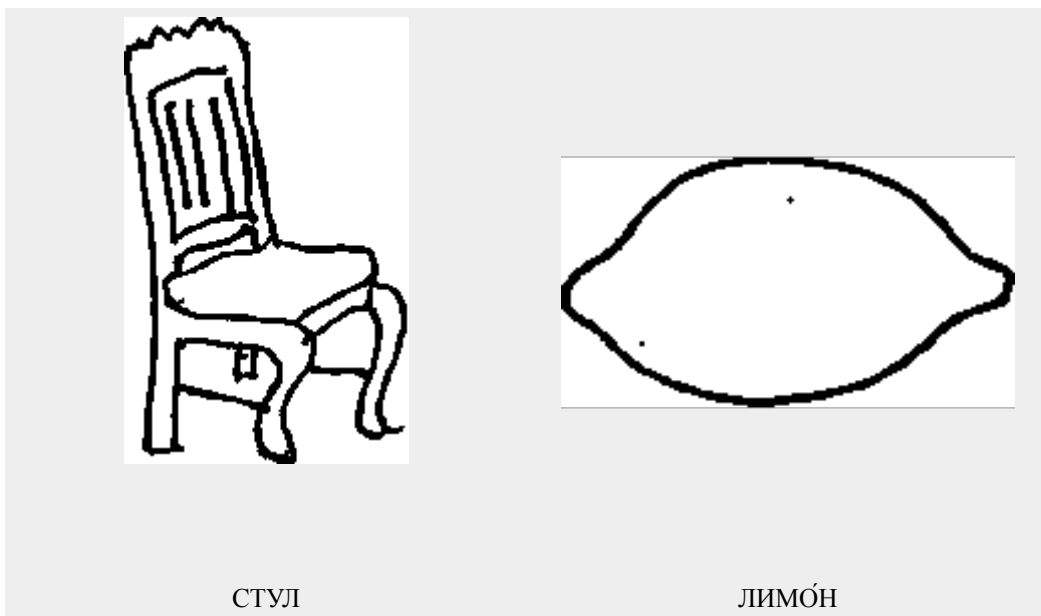
КИОСК

ВИНО

Practice reading the following words:

рис	риск	мині́стр	систе́ма
три	рим	мі́нимум	кварти́ра
ві́ски	арти́ст	арти́стка	инструме́нт
вино́	кино́	мину́та	университе́т
Ни́на	ми́нск	интерéс	матема́тика

Л л	represents the sound l.
-----	-------------------------



СТУЛ

ЛИМОН

Practice reading the following words:

кли́мат	ли́тр	луна́	Мали́
миллио́н	ли́рика	мета́лл	план
рекла́ма	ле́ксика	литерату́ра	лист

минерал	туалёт	молекула	молоко
---------	--------	----------	--------

Д д	represents the sound d.
-----	-------------------------



Practice reading the following words:

мода	диван	драма	кандидат
директор	диск	лондон	документ
стадион	дата	Канада	демократ
диктант	метод	дракон	код


Б	represents the sound b.
---	-------------------------



Practice reading the following words:

банк	Бостон	бокс	букет
бланк	бар	бас	балет
блин	брат	Борис	барон

4.



ЛА́МПА

ПА́СПОРТ

ПОРТРЕ́Т


5.

П п	represents the sound p.
-----	-------------------------

Practice reading the following words:

прéсса	план	патрио́т	парла́мент
темп	сто́п	протéст	пиани́ст
проéкт	сто́п	депутáт	транспóрт
óпера	пакéт	плакáт	пра́ктика
парк	и́мпорт	диплóм	дипломáт
спорт	пара́д	пуб́лика	полíтика

ы	represents a vowel sound which does not exist in English. This letter will never begin a word and is often used to form the plural of nouns.
---	--



РЫ́БА


Practice reading the following words:

ты	мы́ло	ка́ссы
вы	ку́рсы	плáны
мы	тури́сты	ла́мпы
áтомы	ры́ба	блины́
сын	студéнты	плакáты

Г г	represents the sound g.
-----	-------------------------




ТИГР



ГИТА́РА



КОНГРЕ́СС



ПЕНТАГО́Н

Practice reading the following words:

Во́лга	грамм	о́рган
винедре́т	гранит	магнит
га́мма	гол	аргуме́нт
агроно́м	агрессор	гене́рал
гру́ппа	сигна́л	прогрéсс
грот	граммáтика	килогра́мм

З з

represents the sound z.



ΓΑΖΈΤΑ

ΡΌΖΑ

ΖΈΒΡΑ

Practice reading the following words:

магазiн	бáза	зени́т	зóна
президéнт	вáза	зоóлог	вiза
патриотiзм	визит	му́за	му́зыка

Ф ф

represents the sound f.



ΚΑΦΈ



ΜΙΚΡΟΦΌΝ





ΤΕΛΕΦΌΝ

Practice reading the following words:

миф	буфéт	фонд	φρúκты
фина́л	κόφε	φóσφορ	φoнтáн
φiρμα	φрoнт	φен	φинáнсы
áφρικα	φóτο	φлаг	профéссор
φέρμα	φiзика	φакт	φенóμεн

форма	фраза	фигура	футбол
-------	-------	--------	--------


Ж ж	represents the zh sound, similar to the V in measure.
-----	---

	
ЖИРА́Ф	ЖУРНА́Л

Practice reading the following words:

жена́	жарго́н
желе́	же́ст
пирожо́к	жакет
журнали́ст	жа́нр

И и	is a semi-vowel which represents the sound of "y" as in York.
-----	---


	
ПЛАНЕТА́РИИ	МУЗЕ́Й

Practice reading the following words:

йо́г	10	мавроле́й
------	----	-----------

йод	геро́й
йо́та	перестро́йка
трамва́й	бойко́т


Х х	represents the sound of the j in the English pronunciation of junta. The best way to make this sound is to get your tongue in the position for the к sound, and then simply exhale.
-----	---



Practice reading the following words:

хро́ника	хи́мик	хулига́н
ха́ки	храм	ха́ос
характе́р	Са́харов	ху́нта
те́хник	хамелео́н	меха́ник

Ч ч	represents the sound of "ch", as in cheese.
-----	---



ЧЕК

ЧЕМПИОН

Practice reading the following words:

чай	со́чи	Чайко́вский
матч	чика́го	Ростропо́вич
да́ча	Че́хов	Ива́нович

Ц ц

represents the sound of the "ts" combination as in the word bets.



ЦИРК



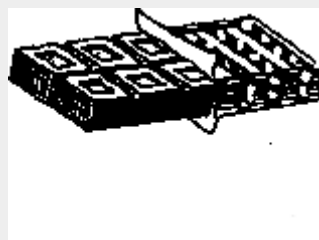
ПИЦЦА

Practice reading the following words:

медици́на	цеме́нт	цита́та
Солже́ницын	конце́рт	проце́сс
дисципли́на	принци́п	цензу́ра
специали́ст	центр	цент
цилиндр	цинк	цикл

Ш ш

represents the "six" sound similar to that of the "s" in sugar.



ШОКОЛА́Д

Practice reading the following words:

штат	12 шриф́т	машина́
ша́рф	ше́ф	шта́мп


ка́ша	шу́ба	марш
шимпанзе́	фи́ниш	шко́ла

Щ щ	looks like the letter above, except for its little tail. It represents a sound similar to the combination shch, as in fresh cheese or the sti combination in the word question.
-----	---

Practice reading the following words:

щелку́нчик	щека́
борщ	щенок
щи	щит

Э э	is a vowel which represents the sound of "e" as in bet. This letter often begins words in Russian and is only rarely found within a word.
-----	---



ЭСКАЛАТОР



ЭЛЕКТРО́Н

Practice reading the following words:

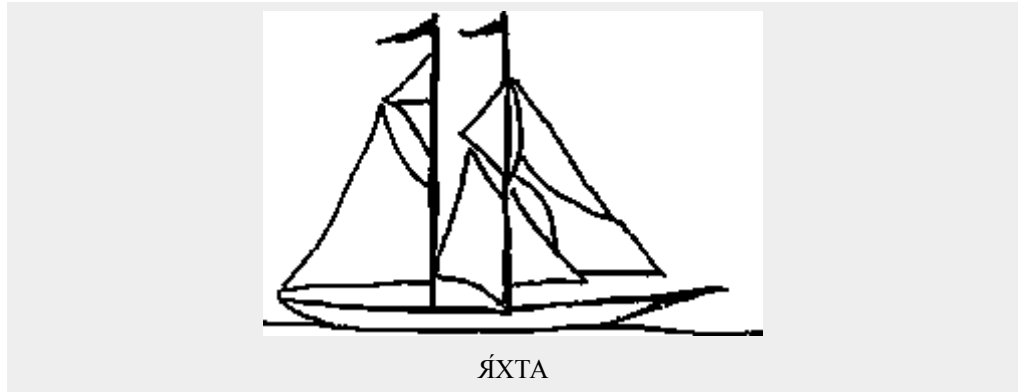
э́ра	экспре́сс	эксперимéнт
поэ́т	Аэрофлёт	э́тика
э́лита	экза́мен	энтузиáзм
эгои́ст	э́хо	элеќтрик

экватор	экспорт	экономист
---------	---------	-----------

Я я	is a vowel which has two pronunciations in Russian.
-----	---

a. Я at the beginning of a word or as the second vowel in a vowel cluster is pronounced ya.


At the beginning of a word:



Practice reading the following words:

як	яд	ярд
яма	Ялта	янки
яков	ярус	ярмарка

In a vowel cluster:



Practice reading the following words:

мария	операция	лаборатория
партия	комедия	коллекция
линия	теория	территория
армия	религия	позиция
копия	экскурсия	экспедиция
категория	14 комиссия	полиция

профе́ссия	галере́я	ми́ссия
------------	----------	---------

- b. After a consonant this letter indicates that the consonant is palatalized, i.e. It is pronounced with the middle portion of the tongue raised towards the roof of the mouth. Я then represents the vowel a.



Practice reading the following words:

ня́ня	Та́ня	Бо́ря	ля́ля
Ко́ля	ба́ня	дя́дя	Га́ля

Ю ю	is a vowel which has two pronunciations in Russian.
-----	---

- a. Ю at the beginning of a word or as the second vowel in a vowel cluster is pronounced yoo.

At the beginning of a word:

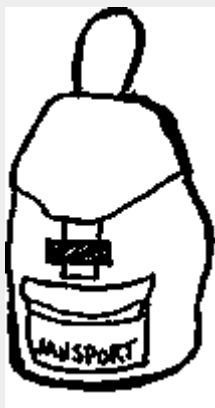
юг	ю́рта	ю́рий
ю́мор	юри́ст	ювели́р
юно́ша	юбиле́й	юсти́ция

In a vowel cluster:

каю́та

СОЮ́З

- b. After a consonant this letter indicates that the consonant is palatalized, i.e. It is pronounced with the middle portion of the tongue raised towards the roof of the mouth. Ю then represents the vowel y.



РЮКЗА́К

Practice reading the following words:

нюа́нс	бю́джет	пю́ре
бюро́	бюрократ	дюна́
меню́	утю́г	люкс
бюст	сюже́т	костю́м

Е е	a vowel, like Я and Ю also has two pronunciations. In printed texts other than textbooks the two dots are not indicated. You must be told when to pronounce ě (which is always stressed) and when to pronounce e.
-----	---

- a. E at the beginning of a word or as the second vowel in a vowel cluster is pronounced yo.

At the beginning of a word:



ЁЛКА

ёж

in a vowel cluster:

моё

твоё

её

- b. After a consonant it indicates that the consonant is palatalized, i.e. It is pronounced with the middle portion of the tongue raised towards the roof of the mouth. Ё then represents the vowel o.



ШОФЁР

тётя	манёвр
берёза	зелёный
сестры	лёд
свёкла	мёд
сёмга	счёт

Ь	The symbol ь has no sound value. It indicates that the preceding consonant is palatalized. It is most often found at the end of Russian words and signals that these words are pronounced with the final consonant palatalized ("softened"). For this reason it is referred to as the "soft sign".
---	--



МЕДА́ЛЬ



АВТОМОБИ́ЛЬ

Practice reading the following words:

ма́ть	дека́брь	апрéль	со́ль
ко́нь	кня́зь	портфе́ль	но́чь
оте́ль	календа́рь	дро́зь	ца́рь
но́ль	секретáрь	моде́ль	фи́льм

сеть	пять	бульва́р	кремль
------	------	----------	--------

Ъ	The symbol ъ also has no sound value. It is found within words and is used to separate the prefix from the root of the word when the prefix ends in a consonant and the root of the word begins with one of the following vowels: Я, Ю, Е, Ё.
---	---

Practice reading the following words:

объе́зд	подъём	подъе́зд
объект	съезд	въезд
субъект	объём	

Упражнение №1.

Read through the following list of places you might want to visit.

ка́сса	кино́
теа́тр	стадио́н
шко́ла	цирк
Москва́	магази́н
рестора́н	Кремль
парк	мавзоле́й
университе́т	фе́рма
зоопарк	банк
музе́й	галере́я
планета́рий	буфе́т
бар	храм
выста́вка	Ялта́
Росси́я	консервато́рия

Упражнение №2.

Draw a line between the words which are logically related to each other.

футбо́л	Толсто́й
меню́	стадио́н
зоопáрк	фильм
кино́	рестора́н
"А́нна Каре́нина"	медици́на
литр	бензи́н
кафе́	жира́ф
газета́	университе́т
оркест́р	фе́рма
ка́сса	конце́рт
гастроно́м	стюарде́сса
Аэрофло́т	биле́т
до́ктор	ко́фе
студе́нт	пра́вда
тра́ктор	магази́н

Упражнение №3.

Unscramble the following words. Use the answers below for help.

юмне	
нмдиоа	
асаск	
еофк	
толфэаро	
тбуеф	
иреениусвтг	
атовск	
ягаелре	
рсотппа	
ральбву	

Answers:

ка́сса, Москвá, па́спорт, ко́фе, университе́т, галере́я, меню́, буфе́т, Дина́мо, Аэрофло́т, бульва́р.

Упражнение №4.

Make as many Russian words as you can using each letter only once. Start each word with one of the capitalized letters.

Кефютро**Ф**обфо**Б**о**С**зло**Ф**оуют

1. Ф---
2. К---
3. Ф---
4. Б---
5. С---

Упражнение №5.

This is a listening comprehension exercise. Number the words according to the sequence in which your teacher will read them aloud.

музе́й	_____	гастроно́м	_____
а́рмия	_____	газе́та	_____
гита́ра	_____	кафе́	_____
журна́л	_____	дя́дя	_____
шта́т	_____	сою́з	-----

Russian phonetics

In order to speak Russian well, you must become fully acquainted with the phonetics of the language. The task is both a simple and a difficult one as you have already seen, now that you know the alphabet well. In this lesson we will work on the basics of Russian pronunciation; specifically on the distinctions between "soft" {palatalized} consonants and "hard" ones {non-palatalized}; how these differences are indicated in the orthography (writing system) and how they are manifested in the actual pronunciation of words.

"Hard" and "soft" consonants. When we say that Russian has 20 consonants, we are referring only to the 20 consonant symbols in the alphabet. In reality, Russian has nearly twice that number of consonant sounds due to something called "palatalization", or "softening". All this means is that certain consonants can be slightly modified by arching your tongue and moving it forward, towards the hard palate area (that ridge on the roof of your mouth where your upper teeth fit in) while making the consonant sound. The effect is to make the sound "softer" and, in terms of pitch, slightly higher. The best mechanism for a good, palatalized consonant sound is to SMILE while pronouncing. Try it ~ it really works! Now you know how to make the sound. But how will you know when! Consonants which can be palatalized (all of them EXCEPT **ж**, **ш** and **ц**) will be pronounced palatalized when you see them followed by:

- the "soft sign" **ь** (usually at the end of a word)

OR:

-one of these vowel symbols: **я, е, ё, ю, и** (called "indicator" vowels)

The function of these vowel symbols is to indicate that the preceding consonant is pronounced in its "soft" variant. The consonant is then followed by the vowel sound: **а, э, о, у** or **ы**.

When any of the consonants listed above has no "soft sign" following it, or is followed by one of these vowel symbols: **а, э, о, у, ы**, that consonant will be pronounced in its "hard" variant (no smiling allowed!).

KEEP IN MIND: **ч** and **щ** are always SOFT, no matter which vowel symbol follows them. **ж**, **ш** and **ц** are always HARD, even if they are followed by a "soft sign" or one of the "indicator" vowel symbols.

Practice in Russian phonetics

Listen carefully as your instructor reads the following pairs aloud. Try to detect the (subtle) difference between the "hard" consonant sound (the first in the pair) and the "soft" consonant sound. Notice also the differences in the orthography.

ба - бя	бэ - бе	бо - бё	бу - бю	бы - би
па - пя	пэ - пе	по - пё	пу - пю	пы - пи
ва - вя	вэ - ве	во — вё	ву - вю	вы - ви
фа - фя	фэ - фе	фо - фё	фу - фю	фы — фи
да - дя	дэ - де	до - дё	ду - дю	ды - ди
та - тя	тэ - те	то - тё	ту - тю	ты - ти
за - зя	зэ - зе	зо - зё	зу - зю	зы - зи
са - ся	сэ - се	со - сё	су - сю	сы - си
ла - ля	лэ - ле	ло - лё	лу - лю	лы - ли
ма - мя	мэ - ме	мо - мё	му - мю	мы - ми
на - ня	нэ - не	но - нё	ну - ню	ны - ни

Listen carefully as your instructor reads the following words aloud. Pay close attention to the differences between the "soft" consonants (look for the vowels я, е, ё, ю and и or the "soft sign" ь) and the "hard" ones.

ма́сса - мя́со	па́па - пять	на́ша - ня́ня
мы́ло - Ми́ла	был - бил	ма́ма - мя́та
ви́ски - ви́ставка	сын - си́ний	да́та - дя́дя
пыль - пил	лук - люк	Во́лга - О́льга
рысь - рис	пар - царь	стол - сто́лько
брат - брать	нос - нёс	Дон - день
кафе́ - Фе́дя	ме́р - ме́ра	ты - тигр

Spelling and pronunciation

In an ideal world, words will be pronounced just as they are written. However, since we do not live in an ideal world, we see that the pronunciation of certain words does not always correspond to their written representation. This is true not only in Russian, but in numerous other languages as well, including English. For example: the o in women is pronounced as i; the initial w is not pronounced in write, and the t in action is pronounced as sh.

Russian has a specific set of rules which govern those instances where spelling and pronunciation differ, and if you can master these rules, you will be well on your way to acquiring good pronunciation skills in Russian.

REMEMBER:	1. Vowels carry stress and in Russian the stress can fall on any syllable in a word.
	2. Russian words have only one stress.
	3. Stress is not part of Russian orthography. However, many teaching materials mark stress as an aid in learning.
	4. The way a vowel is pronounced depends on whether it is stressed or not. This is a very important rule and we'll discuss it in a little more detail in the next section.

Rule 1: the vowels o and a

- In Russian, the vowels o and a are pronounced as o and a only when they are stressed. Look at the following words and note the syllable which is stressed. Listen as your instructor reads these words aloud and repeat after him/her. You'll also find this exercise on the tape for this lesson.

торт	вино́	лимо́н	патрио́т	бюро́
сорт	но́рма	жарго́н	Во́лга	кино́
зо́на	метро́	кио́ск	ко́фе	но́мер

- In Russian, the vowels o and a are pronounced as o and a only when they are stressed. Look at the following words and note the syllable which is stressed. Listen as your instructor reads these words aloud and repeat after him/her. You'll also find this exercise on the tape for this lesson. Now listen and repeat:

Москв́а	конце́рт	кана́л	ава́нс
поэ́т	коме́та	Кана́да	абсу́рд
ромáн	газёта	Пентаго́н	аор́та
хокке́й	бале́т	дипломáт	оркест́р
протэ́ст	туале́т	аэропо́рт	океа́н
Толсто́й	бана́н	агроно́м	оме́га

- In all other unstressed syllables both vowels o and a are pronounced like the short, indistinct "a" in tuna. Look at the following words and note the syllable which is stressed. Now listen and repeat:

па́спорт	ма́ска
тра́ктор	га́мма

а́том	да́ча
до́ктор	самова́р
фо́то	стадио́н
э́кспорт	Дина́мо
Лондо́н	молоко́
хро́ника	ка́ша
кли́мат	маши́на

Rule 2: The vowels е and я

1. In Russian the vowels е and я are given full pronunciation only when they are stressed. Listen as your instructor reads the following words then repeat after him/her. You'll also find this exercise on the tape for this lesson.

коме́та	дире́ктор	буфе́т	пя́ть	я́хта
те́ма	биле́т	портфе́ль	ябло́ко	семья́
текст	Че́хов	фе́рма	ребя́та	Я́лта

2. When unstressed these vowels are pronounced as a short i. Listen as your instructor reads the following words then repeat after him/her. You'll also find this exercise on the tape for this lesson.

телефо́н	теа́тр	дека́брь	бере́за	язы́к
рестора́н	вине́грет	планета́рий	Япо́нец	январь
но́мер	календа́рь	галере́я	Япо́нка	яйцо́

Reading exercises

Read the following words:

- А

Кенту́кки	Гава́йи	Джо́рджия
Нева́да	Луизи́ана	Делавэ́р
Миннесо́та	Арканза́с	Иллино́йс
Вирджи́ния	Миссу́ри	Вайо́минг
Пенсильва́ния	Мэриленд	Алаба́ма
Калифо́рния	Небра́ска	Теннесси́
Нью-Гемпшир	Монтана́	Висконсин
Нью-Мексико	Нью-Йо́рк	Колора́до
Миссисси́пи	Инди́ана	Флори́да
Конне́ктикут	Аризо́на	Мичига́н
Вашингто́н	Род-Айленд	Аля́ска
Се́верная Кароли́на	Массачу́сетс	Ю́жная Дакота́
Ю́жная Кароли́на	Теха́с	Се́верная Дакота́
За́падная Вирджи́ния	Оклахо́ма	Ога́йо
Вермо́нт	Айдахо́	Мэ́н
Нью-Дже́рси	Ю́та	Канза́с
Орегон	А́йова	

- Б

Ю́кон	Саскачеван	Брита́нская Колу́мбия
Альбе́рта	Нью-Брансуик	Но́вая Шотла́ндия
Квебе́к	Манито́ба	О́стров Принс-Эдуа́рд
Онта́рио	Ньюфа́ундленд	Се́веро-Запа́дные террито́рии

Упражнение №7.

Read through the list and circle the thirteen original states of the U.S.

Кенту́кки	Гава́йи	Джо́рджия
Нева́да	Луизиána	Делавэ́р
Миннесо́та	Арканза́с	Иллино́йс
Вирджи́ния	Миссу́ри	Вайо́минг
Пенсильва́ния	Мэриленд	Алаба́ма
Калифо́рния	Небра́ска	Теннесси́
Нью-Гемпши́р	Монта́на	Висконси́н
Нью-Мексико	Нью-Йо́рк	Колора́до
Миссисси́пи	Индиána	Флори́да
Конне́ктикут	Аризо́на	Мичига́н
Вашингто́н	Род-А́йленд	Аля́ска
Се́верная Кароли́на	Массачусетс	Ю́жная Дакота́
Ю́жная Кароли́на	Теха́с	Се́верная Дакота́
За́падная Вирджи́ния	Оклахо́ма	Огайо́
Вермо́нт	Айдахо́	Мэн
Нью-Дже́рси	Ю́та	Канза́с
Орегон	А́йова	

Упражнение №8.

Read through this list of American cities and alphabetize them in the spaces provided.

Лос-А́нжелес	_____
Балтимо́р	_____
Сиэ́тл	_____
Атла́нта	_____
Ме́мфис	_____
Кли́вленд	_____
Чи́каго	_____
Филадель́фия	_____
Детро́йт	_____
Бу́ффало	_____
Питтсбу́рг	_____
Да́лас	_____
Хью́стон	_____
Миннеа́полис	_____
Нью-Йо́рк	_____
Майа́ми	_____
Лас-Ве́гас	_____
Сан-Франци́ско	_____
Бо́стон	_____
Цинцинна́ти	_____

Упражнение №9.

- А

Below are 2 columns of words. Your instructor will read aloud one word at a time. Find that word and give its number.

1	а́ртист	6	идеали́ст
2	адми́рал	7	ана́лиз
3	конце́рт	8	со́ната
4	систе́ма	9	конститу́ция
5	контра́кт	10	контáкт

- Б

On the numbered lines below, write down, in the order they are read, the words your instructor will dictate from the list above.

1	_____	6	_____
2	_____	7	_____
3	_____	8	_____
4	_____	9	_____
5	_____	10	_____

Упражнение №10.

- А

Below are 2 columns of words. Your instructor will read aloud one word at a time. Find that word and give its number.

1	а́лгебра	6	акце́нт
2	гондо́ла	7	гене́рал
3	ве́то	8	депо́
4	аргуме́нт	9	аге́нт
5	э́ра	10	а́рка

- Б

On the numbered lines below, write down, in the order they are read, the words your instructor will dictate from the list above.

1	_____	6	_____
2	_____	7	_____
3	_____	8	_____
4	_____	9	_____
5	_____	10	_____

Упражнение №11.

- А

Below are 2 columns of words. Your instructor will read aloud one word at a time. Find that word and give its number.

1	поли́ция	6	пози́ция
2	инста́нция	7	диста́нция
3	юсти́ция	8	констру́кция
4	фа́за	9	фра́за
5	балла́ст	10	акт

- Б

On the numbered lines below, write down, in the order they are read, the words your instructor will dictate from the list above.

1	_____	6	_____
2	_____	7	_____
3	_____	8	_____
4	_____	9	_____
5	_____	10	_____

Упражнение №12.

- А

Below are 2 columns of words. Your instructor will read aloud one word at a time. Find that word and give its number.

1	сенáтор	6	кента́вр
2	ли́дер	7	ла́йнер
3	кана́л	8	капита́л
4	цеме́нт	9	семина́р
5	инциде́нт	10	инструме́нт

- Б

On the numbered lines below, write down, in the order they are read, the words your instructor will dictate from the list above.

1	_____	6	_____
2	_____	7	_____
3	_____	8	_____
4	_____	9	_____
5	_____	10	_____

Упражнение №13.

Match the "isms" in the first column to the "ists" in the second column.

- А

коммуни́зм	капитали́ст
капитали́зм	материали́ст
оптимиз́м	пессими́ст
антаго́низм	антаго́нист
пессими́зм	атеи́ст
материали́зм	коммуни́ст
атеи́зм	тури́ст
тури́зм	социали́ст
социали́зм	оптими́ст

- Б

индивидуализ́м	террори́ст
идеализ́м	маркси́ст
террори́зм	футури́ст
маркси́зм	индивидуали́ст
раси́зм	раси́ст
куби́зм	импрессиони́ст
футури́зм	куби́ст
эгои́зм	идеали́ст
импрессиони́зм	эгои́ст

Упражнение №14.

Read through the following list of people. In the space provided below sort them according to their country.

Вашингтон	Шекспир	Толстой	Пушкин
Линкольн	Твен	Дарвин	Пастер
Ньютон	Бальзак	Черчилль	Кюри
Менделеев	Эдисон	Достоевский	Гюго

1. Америка
2. Англия
3. Россия
4. Франция

Упражнение №15.

Read through the following list of people. In the space provided below sort them according to their professions.

Чайко́вский	Тициа́н	Эйнште́йн	Фо́лкнер
Бетхо́вен	Рафаэ́ль	Ге́ршвин	Марко́ни
Че́хов	Ба́йрон	Галлиле́й	Шопе́н
Копе́рник	Сартр	Ван-Го́г	Ру́бенс

1. худо́жники
2. писа́тели
3. учёные
4. композито́ры

Упражнение №16.

Alphabetize the professions and occupations given below.

арти́ст	_____
до́ктор	_____
инже́нер	_____
дире́ктор	_____
балери́на	_____
журнали́ст	_____
лингви́ст	_____
корреспонде́нт	_____
меха́ник	_____
кло́ун	_____
агроно́м	_____
касси́р	_____
архите́ктор	_____
шофё́р	_____
фото́граф	_____
профе́ссор	_____
адвока́т	_____
студе́нт	_____
атле́т	_____
музыка́нт	_____
диплома́т	_____

Упражнение №17.

Read through the following list. In the space provided below sort the words according to the categories indicated.

посо́л	хоккеи́ст	студе́нт
терапе́вт	диплома́т	музыка́нт
атташе́	балери́на	кардио́лог
актёр	ко́нсул	атле́т
футболи́ст	актри́са	дека́н
спортсме́н	ре́ктор	профе́ссор
педиáтр	мини́стр	до́ктор
президе́нт	депу́та́т	вице-президе́нт

1. Кремль
2. стадио́н
3. теа́тр
4. университе́т
5. больни́ца
6. посольство

Упражнение №18.

Read through the following list. In the space provided below sort the words according to the categories indicated.

ресторáн	вокзáл	инститúт
амбулатóрия	буфét	университét
бульвáр	порт	лаборатóрия
парк	кафé	поликли́ника
кúрсы	сквер	гóспиталь
ста́нция	кафетéрий	шко́ла
проспéкт	теа́тр	аэропóрт
кинотеáтр	музе́й	филармо́ния

1. eating out
2. entertainment
3. medicine
4. transportation
5. education
6. places in the city

Learning Russian script

So far, you have been dealing with Russian in its printed form. However, once in Russia you will frequently encounter letters, documents and materials which are in script or written out in longhand. You will also quickly discover that Russians, unlike Americans, will rarely print when writing by hand. Practice writing Russian script.

А а	<i>А а</i>	_____
Б б	<i>Б б</i>	_____
В в	<i>В в</i>	_____
Г г	<i>Г г</i>	_____
Д д	<i>Д д</i>	_____
Е е	<i>Е е</i>	_____
Ё ё	<i>Ё ё</i>	_____
Ж ж	<i>Ж ж</i>	_____
З з	<i>З з</i>	_____
И и	<i>И и</i>	_____
Й й	<i>Й й</i>	_____
К к	<i>К к</i>	_____

Л л	<i>Л л</i>	_____
М м	<i>М м</i>	_____
Н н	<i>Н н</i>	_____
О о	<i>О о</i>	_____
П п	<i>П п</i>	_____
Р р	<i>Р р</i>	_____
С с	<i>С с</i>	_____
Т т	<i>Т т</i>	_____
У у	<i>У у</i>	_____
Ф ф	<i>Ф ф</i>	_____
Х х	<i>Х х</i>	_____
Ц ц	<i>Ц ц</i>	_____
Ч ч	<i>Ч ч</i>	_____
Ш ш	<i>Ш ш</i>	_____

Щ щ	<i>Щ щ</i>	_____
Ъ	<i>Ъ</i>	_____
Ы	<i>Ы</i>	_____
Ь	<i>Ь</i>	_____
Э э	<i>Э э</i>	_____
Ю ю	<i>Ю ю</i>	_____
Я я	<i>Я я</i>	_____

Table 1.2. The following table shows the Russian alphabet with approximate phonetic equivalents. Keep it handy as a reference.

Аа	a as in father	Рр	trilled, flapped r
Бб	b as in boat	Сс	s as in sew
Вв	v as in vote	Тт	t as in top
Гг	g as in goat	Уу	oo as in food
Дд	d as in dog	Фф	f as in foot
Ее	ye as in yet	Хх	j as in junta
Ёё	yo as in yo-yo	Цц	ts as in lets
Жж	s as in measure	Чч	ch as in chair
Зз	z as in zoo	Шш	sh as in show
Ии	ee as in mee	Щщ	sti as in question
Йй	y as in boy	Ъ	hard sign
Кк	k as in kite	Ы	short i as in milk
Лл	l as in loan	Ь	soft sign
Мм	m as in mop	Ээ	e as in let
Нн	n as in no	Юю	as you
Оо	o as in know	Яя	ya as in yard
Пп	p as in rope		

РОССИЯ

Москва

СТАРТ

ДИАЛОГ

ПРЕСС-КОНФЕРЕНЦИЯ

ЮМОР

КУЛЬТУРА

СПОРТ

ПОЛИТИКА



ЭКОНОМИКА



**ИНФОРМАЦИЯ,
КОММЕНТАРИИ,
ФАКТЫ**



«АТЛАНТИС»

РОССИЙСКАЯ АКАДЕМИЯ НАУК ♦ ИНСТИТУТ США И КАНАДЫ

США ЭКОНОМИКА
ПОЛИТИКА
ИДЕОЛОГИЯ

ЕЖЕМЕСЯЧНЫЙ ЖУРНАЛ

ЭКОНОМИКА И ЖИЗНЬ

март
1995
№ 10 (8547)

ИЗДАЕТСЯ С 1918 ГОДА

САНКТ-ПЕТЕРБУРГСКОЕ

ЭХО

АРГУМЕНТЫ
И ФАКТЫ

ПЕТЕРБУРГ

СЕГОДНЯ
Космос

12
ДОМ
И
ОФИС

СЕГОДНЯ
Хоккей

15
ТУРЫ
И
ТУРИСТЫ

УИК-ЭНД

Мода

Учиться бизнесу

В Чикаго



ТЕЛЕСЕРИАЛ

"Династия" в Москве

4 сентября на МТК начинается премьерный показ 220-серийного телевизионного фильма "Династия" производства компании "XX век Фокс".

Альфа-Арт
**АУКЦИОН
РУССКОГО
ИСКУССТВА XIX-XX вв.**

в коллекции работы
Шишкина, Саврасова,
Поленова, Фалька,
Татлина, Кустодиева и др.

23 МАЯ

Центральный Дом
художника
Крымский вал, 10
Телефон 230-00-91.
Выставка открыта с 12
мая.

ГОЛЛИВУДСКАЯ МОЗАИКА

РОССИЯ В 2000-м

ПРОГНОЗ ГАРРИ КАСПАРОВА

дебют

РЕКЛАМА ПОДГОТОВЛЕНА РЕКЛАМНЫМ
АГЕНТСТВОМ

"ЭКСПРЕСС СЕРВИС"



ТЕЛЕФОН / ФАКС
(812) 110-4972,
110-4973.